



**BERA** STABLE PAVE

Stabiele basis voor bestrating

**BERA**<sup>®</sup>

## BERA® Stable Pave

Voor alle bestratingen t.b.v. voetgangers is er nu een lichtgewicht en drainerende vervanger van de traditionele onderbouw beschikbaar. Geschikt voor bestrating in beton, keramiek en natuursteen. Het product wordt gemaakt van zeer duurzaam en 100% recyclebaar geëxpandeerd polypropyleen. Straatwerk nu vele malen lichter en sneller!

Stable Pave vervangt zo'n 15-20 cm van de traditionele onderbouw, dus bespaar je veel per m<sup>2</sup> zoals:

### Voordelen:

- ☑ 275 kg minder grond uitgraven en afvoeren
- ☑ 175 kg minder gestabiliseerd zand, puin en split en het aanvoeren
- ☑ 1/2 uur minder arbeid per m<sup>2</sup>
- ☑ Lagere logistieke kosten en CO<sub>2</sub> uitstoot
- ☑ Absoluut minder zweeten!
- ☑ Perfecte verdeling van verticale druk
- ☑ Optimale bescherming tegen vorst



### Toepassingen:

- ☑ Terrassen, patio's
- ☑ Voetpaden
- ☑ Rondom zwembaden

**Bestraten kan nu sneller, goedkoper en stabiel - geen zweet!**

## TECHNISCHE SPECIFICATIES

|                     |  |
|---------------------|--|
| Product             | : BERA® Stable Pave                        |
| Kleur               | : Zwart                                    |
| Materiaal           | : Polypropyleen, 100% recyclebaar          |
| Afmetingen          | : 119 x 79 x 1,6 cm (0,94 m <sup>2</sup> ) |
| Gewicht             | : ca. 1 kg                                 |
| Drainage            | : >2500 l/h (EN12616)                      |
| UV en vorst         | : Resistent                                |
| Verpakking          | : 65 platen/pallet                         |
| Product veiligheid  | : REACH                                    |
| Productie standaard | : ISO9001 - IATF16949                      |
| Milieu              | : OEKO-TEX®                                |



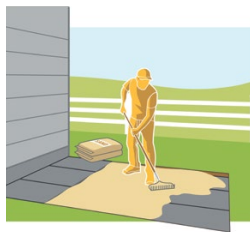
## INSTRUCTIES VOOR PLAATSING



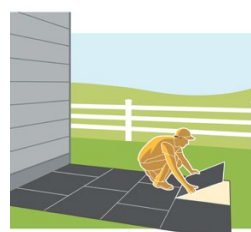
1. Graaf de grond af, ca. 4-5cm diep, verdichten en nivelleren



2. Bedek de ondergrond met geschikt anti-wortelbloek



3. Breng 2 cm fijn split of brekerzand aan, afrillen en afreien



4. Plaats de BERA® Stable Pave platen in halfsteens verband. Gebruik de overlapping om de platen te verbinden



5. Plaats de bestrating, gebruik een geschikte opsluiting en voeg het geheel af met geschikt voegzand

**PS. Deze instructie is van toepassing op een volledig stabiele ondergrond. Bij een variabele of zachte ondergrond zijn mogelijk extra voorzieningen nodig.**

### Contact:

BERA B.V. (The Netherlands)  
BERA B.V. (Germany)  
BERA Sarl (France)  
BERA CZECH (Czech Republic)  
BERA South Africa Pty Ltd (South Africa)  
BERACR Centro America (Central America)

T: +31 (0) 33 257 0302  
T: +49 (0) 30 78 71 68 85  
T: +33 (0) 9 81 12 76 58  
T: +420 777 484 937  
T: +27 83 449 3954  
T: +(506) 87039731

E: info@bera-bv.com  
E: kontakt@bera-bv.com  
E: info@bera-sarl.fr  
E: beracz@bera-bv.com  
E: franko@bera-bv.com  
E: centro.america@bera-bv.com



[www.bera-bv.com](http://www.bera-bv.com)